

UR20-16DI-P

Weidmüller Interface GmbH & Co. KG

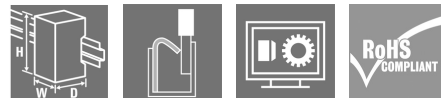
Klingenbergstraße 26

D-32758 Detmold

Germany

www.weidmueller.com

Obrázek výrobku


**Moduly s digitálním vstupem, P nebo N spínání;
Ochrana proti přepólování, až 3vodičové +FE**

Společnost Weidmüller nabízí širokou řadu různých verzí digitálních výstupních modulů, které se hlavně používají k přijímání binárních řídicích signálů od snímačů, vysílačů, přepínačů nebo bezdotykových spínačů. Díky flexibilnímu designu uspokojí vaše potřeby dobře koordinovaného projektového plánování s potenciálem rezerv.

Všechny moduly jsou k dispozici se 4, 8 nebo 16 vstupy a jsou plně vsouladu s IEC 61131-2. Digitální vstupní moduly jsou k dispozici ve variantách s P nebo N spínáním. Digitální vstupy jsou pro snímače typu 1 a typu 3 v souladu s normou. Díky maximální vstupní frekvenci do 1 kHz je lze použít v řadě různých aplikací. Varianta pro PLC rozhraní umožňuje rychlou kabeláž k osvědčeným komponentům rozhraní společnosti Weidmüller pomocí systémových kabelů. To zajišťuje rychlé začlenění do vašeho celkového systému. Dva moduly s funkcí časové známky umožňují zachytit binární signály a poskytnout časovou známku s rozlišením 1 μ s. S modulem UR20-4DI-2W-230V-AC jsou možná další

řešení, která fungují s proudem do 230 V jako vstupní signál.

Modulová elektronika přivádí energii ze vstupní proudové cesty k připojeným snímačům (U_{IN}).

Všeobecné objednávací údaje

Verze	Modul vzdálených I/O, IP20, Digitální signály, Vstup, 16kanálové
Objednávací číslo	1315200000
Typ	UR20-16DI-P
GTIN (EAN)	4050118118346
Množství	1 ks
Náhradní díly	1350930000 1346680000 1346400000

UR20-16DI-P

Weidmüller Interface GmbH & Co. KG

Klingenbergstraße 26

D-32758 Detmold

Germany

www.weidmueller.com

Technické údaje

Rozměry a hmotnosti

Hloubka	76 mm	Hloubka (v palcích)	2,99 inch
Výška	120 mm	Výška (v palcích)	4,72 inch
Šířka	11,5 mm	Šířka (v palcích)	0,45 inch
Rozměr při montáži – výška	128 mm	Čistá hmotnost	44 g

Teploty

Skladovací teplota	-40 °C ... +85 °C	Provozní teplota	-20 °C ... +60 °C
--------------------	-------------------	------------------	-------------------

Digitální vstupy

Diagnostika jednotlivých kanálů	Ne	Diagnostika modulů	Ano
Ochrana před záměnou polarity	Ano	Počet digitálních vstupů	16
Připojení snímače	1 vodičů	Sensor supply	Ne
Typ	Typy 1 a 3, EN 61131-2	Vstupní filtr	3 ms
Vstupní napětí, nízké	< 5 V	Vstupní napětí, vysoké	> 11 V

Elektrické napájení

Napájecí napětí	24 V DC +20 %/ -15 %, prostřednictvím systémové sběrnice	Ochrana před záměnou polarity	Ano
Spotřeba proudu z I _{sys} , typ.	8 mA		

Obecné údaje

Kategorie rázového napětí	II	Klasifikace hořlavosti UL 94	V-0
Lišta	TS 35	Odolnost proti otřesům	5 Hz ≤ f ≤ 8,4 Hz: 3,5 mm rozkmit podle IEC 60068-2-6, 8,4 Hz ≤ f ≤ 150 Hz: 1 g zrychlení podle IEC 60068-2-6
Otřes	15 g za 11 ms, poloviční sinusová vlna, podle IEC 60068-2-27	Tlak vzduchu (provoz)	≥ 795 hPa (výška ≤ 2000 m) podle DIN EN 61131-2
Tlak vzduchu (přeprava)	1013 hPa (výška 0 m) do 700 hPa (výška 3000 m) podle DIN EN 61131-2	Tlak vzduchu (skladování)	1013 hPa (výška 0 m) do 700 hPa (výška 3000 m) podle DIN EN 61131-2
Vlhkost vzduchu (provoz)	10 % až 95 %, bez kondensace podle DIN EN 61131-2	Vlhkost vzduchu (přeprava)	10 % až 95 %, bez kondensace podle DIN EN 61131-2
Vlhkost vzduchu (skladování)	10 % až 95 %, bez kondensace podle DIN EN 61131-2	Zkušební napětí	500 V
Závažnost znečištění	2		

UR20-16DI-P

Weidmüller Interface GmbH & Co. KG
 Klingenbergstraße 26
 D-32758 Detmold
 Germany

www.weidmueller.com

Technické údaje

Údaje o systému

Diagnostické údaje	1 Bit	Galvanické oddělení	500 V DC mezi proudovými dráhami
Možné připojení		Protokol sběrnice	PROFINET IRT, PROFINET RT, PROFIBUS DP-V1, EtherCAT, Modbus/TCP, EtherNet/IP, CANopen, DeviceNet, POWERLINK, CC-Link, CC-Link IE TSN, IEC 61162-450
Rozhraní	1 vodič u-remote systémová sběrnice	Rychlost přenosu systémové sběrnice, max.	48 Mbit
Typ modulu	Modul s digitálním vstupem	Údaje o procesu	2 Byte

Údaje připojení

Průřez připojení vodičů, jemně stáčené, max.	1,5 mm ²	Průřez připojení vodičů, jemně stáčené, max. (AWG)	AWG 16
Průřez připojení vodičů, jemně stáčené, min.	0,14 mm ²	Průřez připojení vodičů, jemně stáčené, min. (AWG)	AWG 26
Průřez vodiče, pevný, max.	1,5 mm ²	Průřez vodiče, pevný, min.	0,14 mm ²
Průřez vodiče, pevným, max. (AWG)	AWG 16	Průřez vodiče, pevným, min. (AWG)	AWG 26
Typ připojení	PUSH IN		

Klasifikace

ETIM 6.0	EC001599	ETIM 7.0	EC001599
ETIM 8.0	EC001599	ETIM 9.0	EC001599
ECLASS 9.0	27-24-26-04	ECLASS 9.1	27-24-26-04
ECLASS 10.0	27-24-26-04	ECLASS 11.0	27-24-26-04
ECLASS 12.0	27-24-26-04	ECLASS 13.0	27-24-26-04

Osvědčení

Schválení



ROHS	Shoda
UL File Number Search	Web UL
Č. osvědčení (cULus)	E141197
Číslo certifikátu (cULusEX)	E223527

UR20-16DI-P

Weidmüller Interface GmbH & Co. KG
Klingenbergstraße 26
D-32758 Detmold
Germany

www.weidmueller.com

Technické údaje

Soubory ke stažení

Osvědčení/Certifikát/Prohlášení o shodě	KC certificate Compass safe distance certificate Lloyds Register certificate DNV/GL certificate ABS certificate RINA certificate Bureau Veritas - Type Approval Certificate PRS (Polish Register of Shipping) NIPPON KAIJI KYOKAI Certificate DEMKO15ATEX1525X CCC certificate CCS certificate UKCA Declaration of Conformity - EN CE Declaration of Conformity - DE
Technické údaje	CAD data – STEP Compatibility information – Combinability of UR20
Technické údaje	Zuken E3.S
Uživatelská dokumentace	MAN_U-REMOTE_DE MAN_U-REMOTE_EN
Katalogy	Catalogues in PDF-format

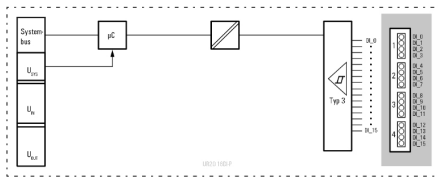
UR20-16DI-P

Weidmüller Interface GmbH & Co. KG
 Klingenbergstraße 26
 D-32758 Detmold
 Germany

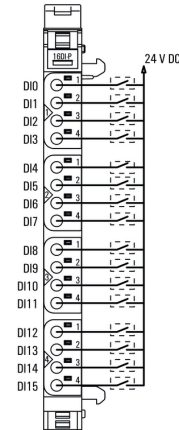
www.weidmueller.com

Nákresy

Block diagram



Connection diagram



Vysvětlení zkratk

Digital input modules

